

# Questionario (sui servizi) per gli studenti (CdS di Fisica e Matematica) 2016

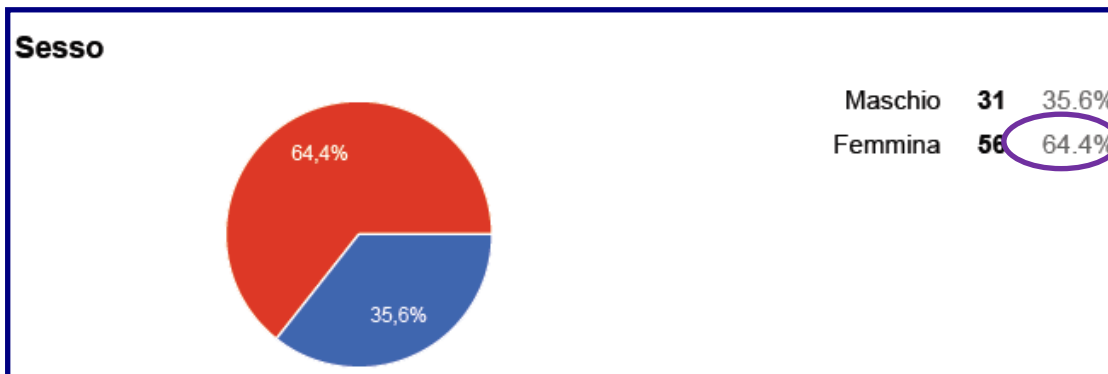
**89 risposte  
(<30% degli iscritti)**

**Eta':**

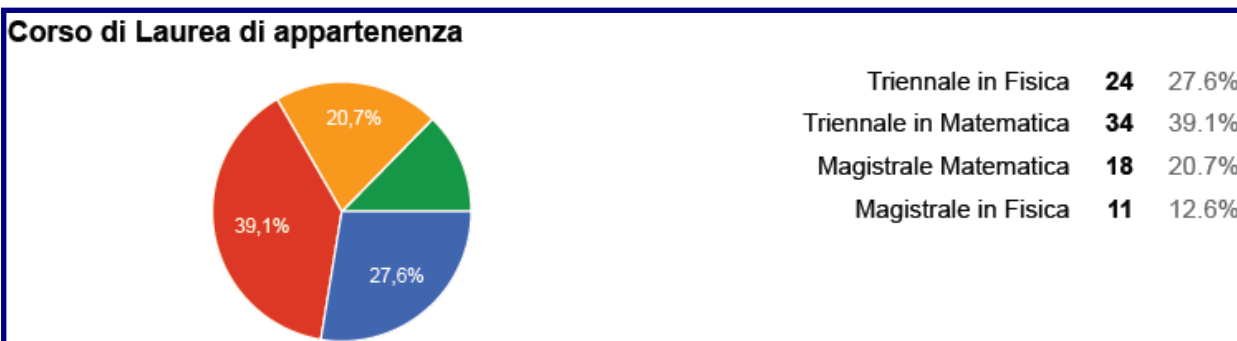
22 anni (18%), 21(13%), 20 (10%),...

**Anno di immatricolazione**

2015 (31%), 2013 (19%), 2014 (18%),...

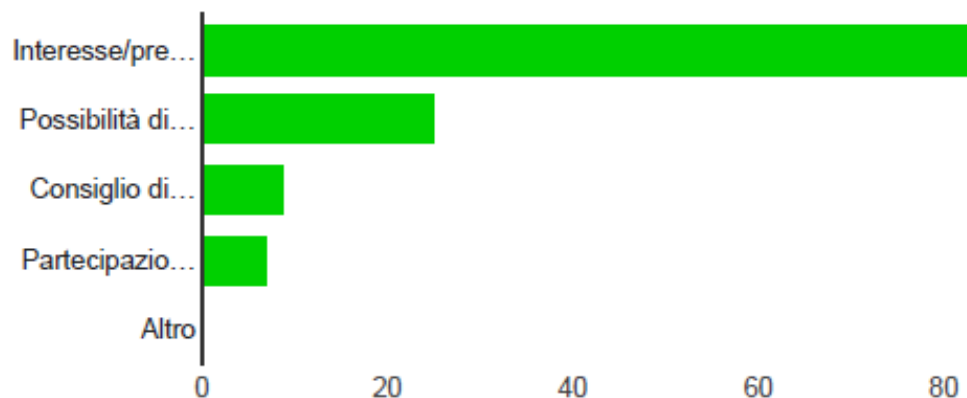


**Le femmine**  
(in media poco meno del 50% degli iscritti)  
sono piu' *diligenti* nella compilazione



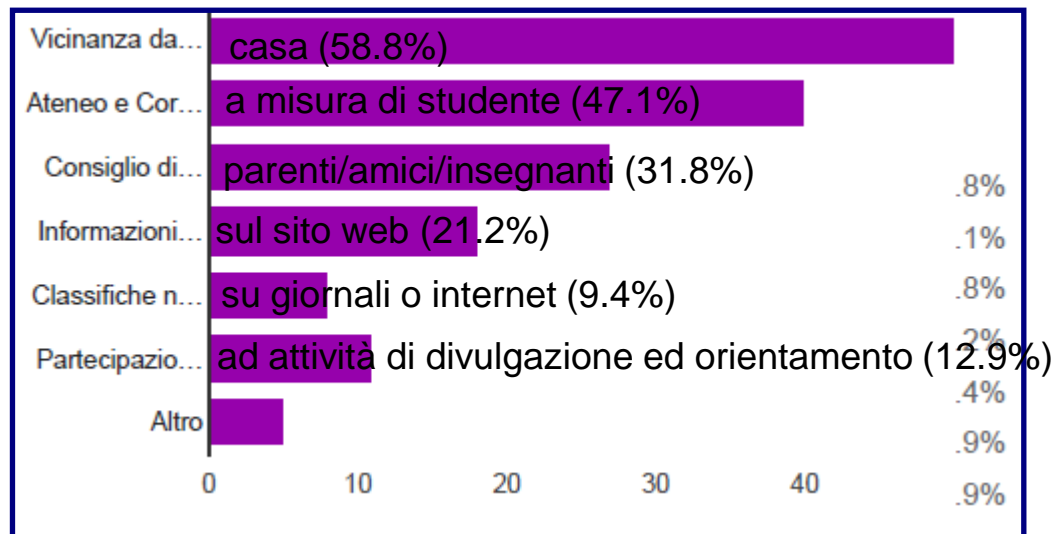
**In linea con le proporzioni  
tra gli iscritti ai vari CdL  
(gli studenti magistrali sono  
più *diligenti* nella compilazione)**

### Cosa ti ha spinto principalmente nella scelta del Corso di studio?



Interesse/predisposizione per le materie scientifiche	<b>84</b>	98.8%
Possibilità di trovare lavoro	<b>25</b>	29.4%
Consiglio di parenti/amici/insegnanti	<b>9</b>	10.6%
Partecipazione ad attività di divulgazione ed orientamento	<b>7</b>	8.2%
Altro	<b>0</b>	0%

## Quali sono i motivi principali per cui hai scelto di iscriverti all'Università Roma Tre?

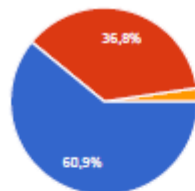


### CAP piu' presenti

- >6%: 00146 (Marconi-Ostiense), 00144 (Eur-Mostacciano), 00128 (Spinaceto-Trigoria)
- >4%: (per CAP) 00151(Gianicolense), 00167 (Aurelio), 00061 (Anguillara)

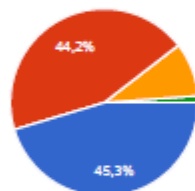
**Gli studenti sono in generale contenti dei servizi, in particolare molto contenti delle segreterie didattiche (quasi il 100%) e molto contenti del sito web (oltre il 90%).**

Esprimi la tua opinione sulla Segreteria didattica dei corsi di laurea: i tempi di attesa sono brevi?



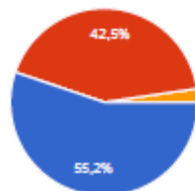
Opinione	Conteggio	Percentuale
Sì	53	60.9%
Più sì che no	32	36.8%
Più no che sì	2	2.3%
No	0	0%

Esprimi la tua opinione sulla Segreteria didattica dei corsi di laurea: le informazioni che vengono fornite sono complete?



Opinione	Conteggio	Percentuale
Sì	39	45.3%
Più sì che no	38	44.2%
Più no che sì	8	9.3%
No	1	1.2%

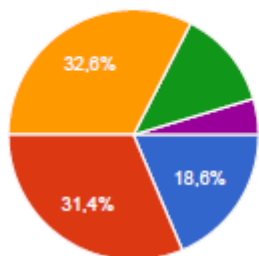
Esprimi la tua opinione sulla Segreteria didattica dei corsi di laurea: gli operatori sono competenti e professionali?



Opinione	Conteggio	Percentuale
Sì	48	55.2%
Più sì che no	37	42.5%
Più no che sì	2	2.3%
No	0	0%

## Lamentano però la mancanza di spazi di studio (circa il 50%) (e l'inadeguatezza per aria condizionata e wifi)

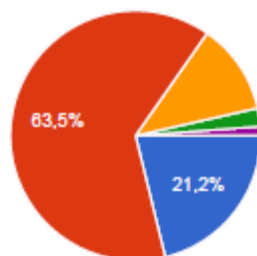
Indica il tuo grado di soddisfazione per il nostro Dipartimento relativamente a: disponibilità di spazi di studio



Insoddisfatto	16	18.6%
Poco soddisfatto	27	31.4%
Soddifatto	28	32.6%
Molto soddisfatto	11	12.8%
Indifferente/non so	4	4.7%

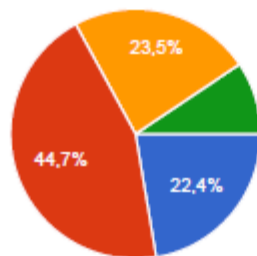
**Sono soddisfatti dei corsi (85%) ma il 30% non e' soddisfatto dell'organizzazione degli esami**

Sei soddisfatto dell'organizzazione dei corsi (orari, aule, laboratori, ...)



Si	18	21.2%
più si che no	54	63.5%
più no che si	10	11.8%
No	2	2.4%
Altro	1	1.2%

Sei soddisfatto dell'organizzazione degli esami (scritti, orali, esoneri, appelli, ...)



Si	19	22.4%
più si che no	38	44.7%
più no che si	20	23.5%
No	8	9.4%
Altro	0	0%